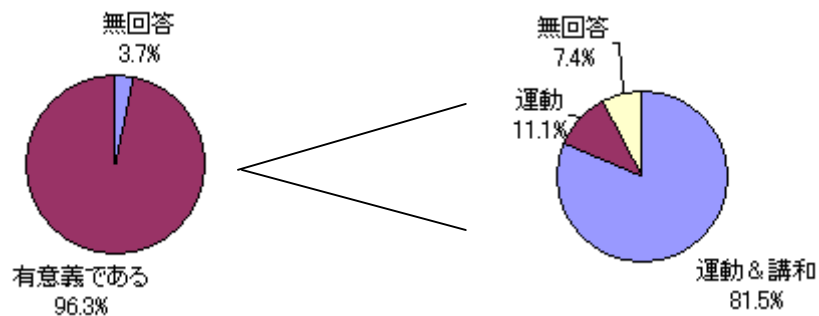


## 【 ウェルネス&料理会 アンケート集計結果 】

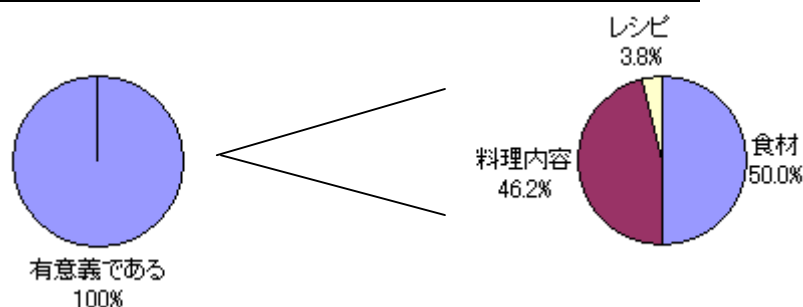
年齢-性別 年齢	性別			合計	構成比
	女性	男性	無回答		
30歳代	3			3	11.1%
40歳代	3			3	11.1%
50歳代	7	1		8	29.6%
60歳代	7		3	10	37.0%
70歳代以上	3			3	11.1%
合計	23	1	3	27	100.0%

参加経験-感想 参加経験	参加してみても			合計	構成比
	楽しい	無回答			
ない	14	3		17	63.0%
ある	8	2		10	37.0%
合計	22	5		27	100.0%

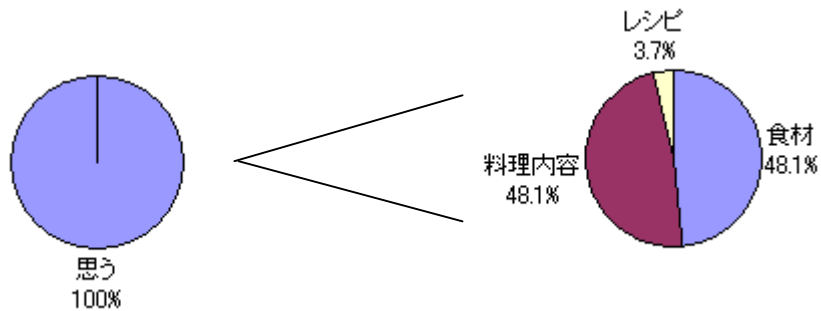
ウェルネス興味度 興味のあるもの	ウェルネスは			合計	構成比
	無回答	有意義である			
運動&講和		22		22	81.5%
運動		3		3	11.1%
無回答	1	1		2	7.4%
合計	1	26		27	100.0%



料理会興味度-1 興味のあるもの	料理会は		合計	構成比
	有意義である			
食材	13		13	48.1%
料理内容	13		13	48.1%
レシピ	1		1	3.7%
合計	27		27	100.0%



料理会興味度-2 興味のあるもの	今後も開催してほしいか		構成比
	思う	合計	
食材	13	13	48.1%
料理内容	13	13	48.1%
レシピ	1	1	3.7%
合計	27	27	100.0%



感想(年代別)	年齢					合計
	30歳代	40歳代	50歳代	60歳代	70歳代以上	
ご意見ご感想						
いろいろな料理を教えてください。楽しみにしています。				1		1
ウェルネス運動の時間はもう少し長くても良いと思う。			1			1
とても楽しかった。	1					1
とても参考になり、勉強になりました。			2	1		3
また参加したい。	1	1	1			3
楽しい企画をありがとうございます。			1			1
楽しく、運動も、もう少し時間がほしい。				2		2
興味、内容が少しずつ深まりつつあります。			1			1
汁物があった方がよかった。		1				1
新しい食材の出会いが大いに参考になりました。			1			1
大変かわった料理でおいしかったです。					2	2
雑穀について理解できる。					1	1
話し合いは全員が食べ終わってからの方が落ち着く。					1	1
料理は簡単でよい。					1	1
細かい所まで配慮していただきありがとうございます。					1	1
合計	2	2	7	4	6	21